

ESCOBILLAS PARA MONTACARGAS



Modelo de carbones

CLARK



ESPESOR	ANCHO	LARGO	LARGO CABLE	APLICACIÓN	VOLT	MODELO	REF.
7	22.2	22	194	TW33 883802A - 2130757 - Motor de la bomba	12	1810648	RY-010

CLARK



ESPESOR	ANCHO	LARGO	LARGO CABLE	APLICACIÓN	VOLT	MODELO	REF.
12	31.7	35	58	EPT MOTOR DE TRACCION	24/36	6699	
16	24.8	35	40		24/36	15595/CLA-105	
16	31.7	35	40	EPT MOTOR DE TRACCION	24/36	1813049	

CLARK



ESPESOR	ANCHO	LARGO	LARGO CABLE	APLICACIÓN	VOLT	MODELO	REF.
12.5	32	35	62	TW33 MOTOR DE TRACCION	24/48	1810723	
12.5	32	35	58	TW33 CL998642 MOTOR DE TRACCION	24/48	1811041	
12.5	32	35	58	TW33 MOTOR DE TRACCION	24/48	998642	

CLARK



ESPESOR	ANCHO	LARGO	LARGO CABLE	APLICACIÓN	VOLT	MODELO	REF.
9.52	20.6	28	60	Motor de Bomba y Direccion	24/26	1813046A	

CLARK



ESPESOR	ANCHO	LARGO	LARGO CABLE	APLICACIÓN	VOLT	MODELO	REF.
12.5	15.8	35	80	Motor Bomba y direccion	90	933915A	
12.6	32	35	60	Motor Traccion	24/48	TMG-15	MEE 12G-7AA
14.3	25.4	38	80	Motor bomba	24/48	TMG-15	

Modelo de carbones

CLARK



ESPESOR	ANCHO	LARGO	LARGO CABLE	APLICACIÓN	VOLT	MODELO	REF.
12.7	47.6	40	80	Motor Traccion (con sensor)	24/48	TMG-15	MSY-42670
12.7	47.6	48	80	Motor Traccion (sin sensor)	24/48	TMG-15	MSY-42670

CLARK



ESPESOR	ANCHO	LARGO	LARGO CABLE	APLICACIÓN	VOLT	MODELO	REF.
12.7	16	35	70	TW25 Motor de Traccion	24/36	2310673	

CLARK



ESPESOR	ANCHO	LARGO	LARGO CABLE	APLICACIÓN	VOLT	MODELO	REF.
16	31.7	45	72	Motor Traccion	24/48	20152	MOG-02

CLARK



ESPESOR	ANCHO	LARGO	LARGO CABLE	APLICACIÓN	VOLT	MODELO	REF.
16	63.8	44	64	Motor Traccion	24/48	CLA737 (909737)	RO-002

CLARK



ESPESOR	ANCHO	LARGO	LARGO CABLE	APLICACIÓN	VOLT	MODELO	REF.
16	32	30	60	Motor Traccion	24	3331722	

Modelo de carbones

CROWN




ESPESOR	ANCHO	LARGO	LARGO CABLE	APLICACIÓN	VOLT	MODELO	REF.
12.5	32	35	40	Motor de Traccion	24/36	114502	
16	24.8	32	40	Motor de Traccion	24/36	118942 RR5000	
16	32	35	40	Motor de Traccion	24/36	110245	
16	24.8	32	40	Motor de Bomba	48	RR5000	
16	32	35	40	Motor Bomba	24/48	113652	

CROWN



ESPESOR	ANCHO	LARGO	LARGO CABLE	APLICACIÓN	VOLT	MODELO	REF.
10	20.5	28	51	Motor Direccion	90		
12.7	21.5	35	47	Motor Direccion	24/48		ML-518
7	21	37	47	Motor Direccion	24/48		CL-1811925

CROWN



ESPESOR	ANCHO	LARGO	LARGO CABLE	APLICACIÓN	VOLT	MODELO	REF.
12.5	19	25	38	Motor Bomba Direccion (c/Sensor)	24/36	SC4000	CR125020

CROWN



ESPESOR	ANCHO	LARGO	LARGO CABLE	APLICACIÓN	VOLT	MODELO	REF.
9.5	20.6	28.6	47	Motor Bomba Direccion	24/48	105561	2192

CROWN



ESPESOR	ANCHO	LARGO	LARGO CABLE	APLICACIÓN	VOLT	MODELO	REF.
12.7	20.6	36	70	RR/RD 3000 Motor Traccion	48	116363	

Modelo de carbones

HYSTER



ESPESOR	ANCHO	LARGO	LARGO CABLE	APLICACIÓN	VOLT	MODELO	REF.
12.7	28.5	38.1	60	RR/RD 3000 Motor Traccion	24/48	N45XMR	6A291850AHPO

HYSTER



ESPESOR	ANCHO	LARGO	LARGO CABLE	APLICACIÓN	VOLT	MODELO	REF.
9.5	20.7	27	60	Motor Hidraulico	24/48	N45XMR	AEI-13
10.1	21	28	82	Motor Hidraulico	24/48		AEI-130

HYSTER



ESPESOR	ANCHO	LARGO	LARGO CABLE	APLICACIÓN	VOLT	MODELO	REF.
10	28	30	65	Motor Bomba	24/48	DM5X	

Modelo de carbones

HYSTER



ESPESOR	ANCHO	LARGO	LARGO CABLE	APLICACIÓN	VOLT	MODELO	REF.
12.7	31.7	32	63	Motor Traccion	24/48	1328667	HY-520399814

HYSTER



ESPESOR	ANCHO	LARGO	LARGO CABLE	APLICACIÓN	VOLT	MODELO	REF.
12.7	63.7	40	67.3	Motor Bomba Hidraulica (0044)	24/48	N45XMR	TEAN-032 S
12.7	63.7	38.1	67.3	Motor Bomba Hidraulica (0045)	24/48	N45XMR	TEAN-032

HYSTER



ESPESOR	ANCHO	LARGO	LARGO CABLE	APLICACIÓN	VOLT	MODELO	REF.
15.8	28.5	40	72.4	Motor Traccion	48	T-300	6A291744ACP
12.7	28.5	38.1	72.4	Motor Traccion	48	T-500	

Modelo de carbones

LINDE



ESPESOR	ANCHO	LARGO	LARGO CABLE	APLICACIÓN	VOLT	MODELO	REF.
8	32	30	70	Motor de Tracción	24/48	IR0009718186	
9	20	20	40	Motor de Tracción	24	IR0009718140	
10	32	32	60	Motor de Tracción y de la Bomba	24/48	IR0009718105	
10	40	32	100	Motor de Tracción y de la Bomba	24/48		
10	40	32	117	Motor de Tracción	24/36	IR0009718189	
10	48	32	65	Motor de Tracción	24/36	IR0009718184	
12.5	25	32	75	Motor de Tracción	24/36		
12.5	32	32	90	Motor de Tracción	24/48	IR0029718112	
12.5	32	32	100	Con Sensor	24/48	IR0029718117	
16	25	32	45		24	921348	
16	32	32	95		24/36	IRW 840 5471	
16	32	40	95	Con Sensor	24/36	IR 0009819566	

LINDE



ESPESOR	ANCHO	LARGO	LARGO CABLE	APLICACIÓN	VOLT	MODELO	REF.
10	25	25	45		24	IR0000788553	
12.5	32	40	70		24/48	IR146605	

LINDE



ESPESOR	ANCHO	LARGO	LARGO CABLE	APLICACIÓN	VOLT	MODELO	REF.
11	20	25	125		24/36		
11	20	25	60		24/36		


Modelo de carbones

LINDE



ESPESOR	ANCHO	LARGO	LARGO CABLE	APLICACIÓN	VOLT	MODELO	REF.
12.5	32	35	70	Motor de Tracción	80	892234	

LINDE



ESPESOR	ANCHO	LARGO	LARGO CABLE	APLICACIÓN	VOLT	MODELO	REF.
8	12.5	22	35		48	IR0009718118	
8	12.5	22	45	con sensor	24	IR0009718141	
8	16	22	40	con sensor	24/48	IR0029718122	

LINDE



ESPESOR	ANCHO	LARGO	LARGO CABLE	APLICACIÓN	VOLT	MODELO	REF.
8	25	22	55		80	IR0029718119	
10	20	32	90	Motor de la Bomba	24/48	IR0039718100	
12.5	25	32	85	Motor de Tracción	90	IR0009718101	

Modelo de carbones

LINDE



ESPESOR	ANCHO	LARGO	LARGO CABLE	APLICACIÓN	VOLT	MODELO	REF.
7	12.5	22	60	Carbón doble	24/36	IR0039718105	EM-052

LINDE



ESPESOR	ANCHO	LARGO	LARGO CABLE	APLICACIÓN	VOLT	MODELO	REF.
9	20	24	50		24/36	IR0004405466	
9	30	30			24/36	IR0004498448	

LINDE



ESPESOR	ANCHO	LARGO	LARGO CABLE	APLICACIÓN	VOLT	MODELO	REF.
6.3	12.5	20	30	Motor de Tracción	24/36	IR00039718106	
10	25	25	50	Motor de Tracción y Motor de Bomba	24/36	IR0004497958	

LINDE



ESPESOR	ANCHO	LARGO	LARGO CABLE	APLICACIÓN	VOLT	MODELO	REF.
12.5	31.5	40	78		80	146608	
12.5	32	45	100		24/48	IR136864	

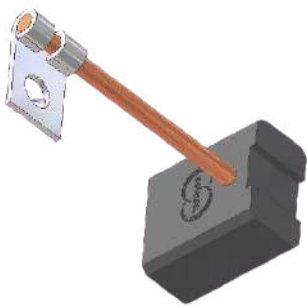
Modelo de carbones

LINDE



ESPESOR	ANCHO	LARGO	LARGO CABLE	APLICACIÓN	VOLT	MODELO	REF.
8.8	19.1	19	192		24/36	970037	
9	19	22	200		12	IR143212	

LINDE




ESPESOR	ANCHO	LARGO	LARGO CABLE	APLICACIÓN	VOLT	MODELO	REF.
9	13	25	35		24/36	IR0039718115	

LINDE



ESPESOR	ANCHO	LARGO	LARGO CABLE	APLICACIÓN	VOLT	MODELO	REF.
8	20	25	55	Motor de Tracción	24	IR0039718115	
8	28	32	65		24/36	IR0009718143	
16	32	25	57		80	IR0000889034	
8	32	32	75		24/48	39718104	
6	22	30	55		48	IR0029718124	

LINDE



ESPESOR	ANCHO	LARGO	LARGO CABLE	APLICACIÓN	VOLT	MODELO	REF.
12.5	47.3	40	80		24/48	145647 / 145650	

Modelo de carbones

YALE



ESPESOR	ANCHO	LARGO	LARGO CABLE	APLICACIÓN	VOLT	MODELO	REF.
9.5	44.4	30	290	Motor Traccion	24/48		SIM-021
12.7	53.34	38.1	405	Motor Traccion	24/48		SIM-020
17.27	53.34	38.1	440-6	Motor Traccion	24/48		SIM-020-2

YALE



ESPESOR	ANCHO	LARGO	LARGO CABLE	APLICACIÓN	VOLT	MODELO	REF.
10	40	40	100	Motor Traccion	24/36		
12.5	32	32	85	Motor Traccion	24/36		
12.5	32	40	100	Motor Bomba	24/48		
12.5	40	40	96	Motor Bomba	24/48		ML-9718190
15.8	25	35	88	Motor Bomba	24/48		ML-085811
15.8	40	35	92	Motor Traccion	24/48	TR50-9264	ML-14124



PLANTA

JOJUTLA 301 COL. VALLE MORELOS MONTERREY, N.L. C.P. 64180

TEL: (01-81)8373-6301, (01-81)8371-3989

ventas@beisa.mx

OFICINA TÉCNICA

Bajío, Querétaro

ventasbajio@beisa.mx

Bajío, León

ventasleon@beisa.mx

www.beisa.mx